

TUJUAN DAN KEBIJAKAN INVESTASI

Bertujuan mendapatkan hasil investasi yang optimal dalam jangka panjang melalui penempatan dana dengan komposisi sebagai berikut:

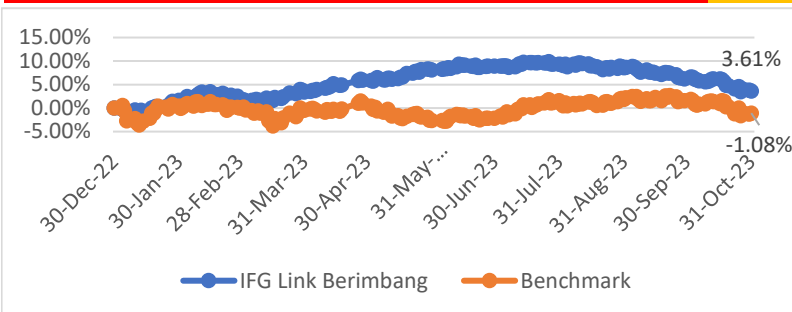
- 25% - 75% : Saham
- 25% - 75% : Obligasi dan/atau Reksa Dana Pendapatan Tetap
- 5% - 20% : Pasar Uang

ALOKASI ASET

Alokasi Aset	Persentase	Sektor Industri	Persentase
Saham	35.38%	Keuangan	22.66%
Obligasi	47.52%	Konsumer	7.39%
Deposito	10.13%	Infrastruktur	4.51%
Giro	6.97%	Obligasi pemerintah	47.52%
		Pasar Uang	17.10%

TOP HOLDING min 80% (INVESTASI TERBESAR)

BBCA
BBRI
FR0062
FR0065
FR0091
TDP-BTN
FR0088
TLKM
FR0093

KINERJA INVESTASI YEAR TO DATE (YTD)

KINERJA DAN INDIKATOR PEMBANDING

	1 bulan	3 bulan	ytd	yoy	2021**	2022	Sejak rilis
IFG Link Berimbang	-2.47%	-5.22%	3.61%	5.04%	-1.53%	6.83%	8.99%
Benchmark*	-2.63%	-2.60%	-1.08%	-4.09%	7.27%	4.05%	10.42%

*) Indeks Harga Saham Gabungan 50% + Bloomberg Barclays Emerging Market Local Currency Unhedged IDR 50%

***) Kinerja sejak rilis sampai dengan akhir tahun 2021

ULASAN PASAR

- Indeks Harga Saham Gabungan (IHSG) pada perdagangan 31 Oktober 2023 ditutup di level 6.752,21 atau menurun 1,44% (ytd).
- Rapat Dewan Gubernur (RDG) Bank Indonesia pada 18-19 Oktober 2023 memutuskan untuk menaikkan BI 7-Day Reverse Repo Rate (BI7DRR) sebesar 25 basis poin menjadi 6,00%, suku bunga Deposit Facility sebesar 5,25%, dan suku bunga Lending Facility sebesar 6,75%. (Sumber : bi.go.id)
- Berdasarkan data Badan Pusat Statistik, inflasi Indeks Harga Konsumen (IHK) Oktober 2023 tercatat sebesar 0,17% (mtm), sehingga secara tahunan mengalami inflasi 2,56% (yoy). Ke depan, Bank Indonesia meyakini inflasi tetap terkendali dalam kisaran sasaran 3,0±1% pada sisa tahun 2023 dan 2,5±1% pada 2024. (Sumber : bi.go.id)

DISCLAIMER

LAPORAN KINERJA SUBDANA INI DISAJIKAN OLEH PT ASURANSI JIWA IFG HANYA UNTUK TUJUAN INFORMASI DAN TIDAK SEHARUSNYA DIGUNAKAN SEBAGAI PENAWARAN PENJUALAN ATAU PERMOHONAN PEMBELIAN. KINERJA MASA LALU TIDAK MENCERMINKAN KINERJA MASA MENDATANG. BERINVESTASI DI PRODUK UNIT LINK MENGANDUNG RISIKO. ANDA DISARANKAN MEMINTA PENDAPAT DARI KONSULTAN KEUANGAN ANDA

NILAI AKTIVA BERSIH
NAB / UNIT
1,089.9324

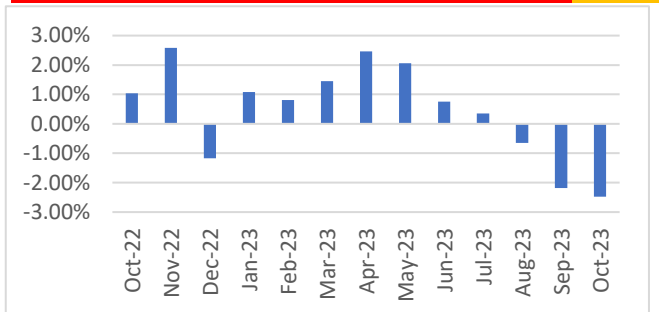
Per 31 Oktober 2023

INFORMASI FUND

Tanggal rilis	15 September 2021
NAB/unit saat rilis	Rp1,000.00
Dana kelolaan	41,982,192,338.22
Total unit	38,518,162
Jenis fund	Campuran
Kategori risiko	Sedang Tinggi
Bank kustodian	Mandiri
Kurs	Rupiah
Valuasi	Harian

INFORMASI PERUSAHAAN

PT Asuransi jiwa IFG (IFG Life) didirikan pada tanggal 22 Oktober 2020 dan mendapatkan izin operasional dari Otoritas Jasa Keuangan (OJK) pada tanggal 07 April 2021 merupakan bagian dari PT Bahana Pembinaan Usaha Indonesia (BPU) sebagai anak perusahaan yang bergerak dalam bidang asuransi jiwa

KINERJA BULANAN


TUJUAN DAN KEBIJAKAN INVESTASI

Bertujuan mendapatkan hasil investasi yang optimal dalam jangka panjang melalui penempatan dana dengan komposisi sebagai berikut:

80% - 95% : Saham

0% - 15% : Obligasi dan/atau Reksa Dana Pendapatan Tetap

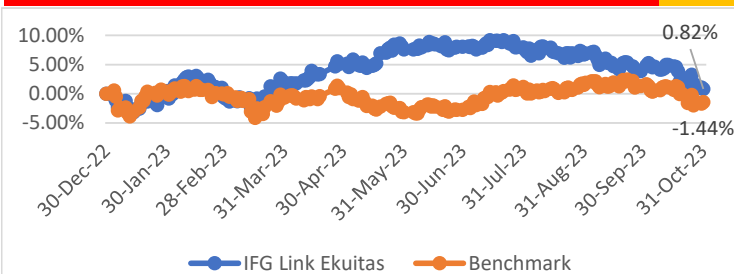
5% - 20% : Pasar Uang

ALOKASI ASET

Saham	87.28%	Keuangan	56.52%
Obligasi	7.73%	Konsumer	15.55%
Deposito	3.19%	Infrastruktur	15.56%
Giro	1.80%	Obligasi pemerintah	7.73%
		Pasar Uang	4.99%

SEKTOR INDUSTRI
TOP HOLDING min 80% (INVESTASI TERBESAR)

BBCA
BBRI
TLKM
KLBK
UNVR
CPIN
GGRM
FR0091

KINERJA INVESTASI YEAR TO DATE (YTD)

NILAI AKTIVA BERSIH
NAB / UNIT
1,110.9232

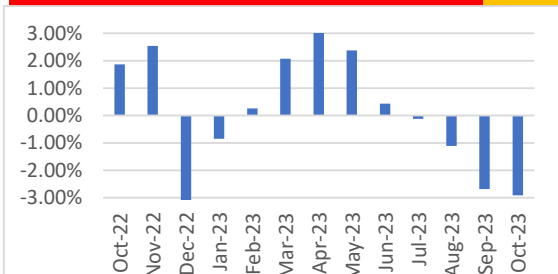
Per 31 Oktober 2023

INFORMASI FUND

Tanggal rilis	44,454.00
NAB/unit saat rilis	Rp1,000.00
Dana kelolaan	Rp121,177,491,944.00
Total unit	109,078,187
Jenis fund	Saham
Kategori risiko	Tinggi
Bank kustodian	Mandiri
Kurs	Rupiah
Valuasi	Harian

INFORMASI PERUSAHAAN

PT Asuransi jiwa IFG (IFG Life) didirikan pada tanggal 22 Oktober 2020 dan mendapatkan izin operasional dari Otoritas Jasa Keuangan (OJK) pada tanggal 07 April 2021 merupakan bagian dari PT Bahana Pembinaan Usaha Indonesia (BPUI) sebagai anak perusahaan yang bergerak dalam bidang asuransi jiwa

KINERJA BULANAN

KINERJA DAN INDIKATOR PEMBANDING

	1 bulan	3 bulan	ytd	yoy	2021**	2022	Sejak rilis
IFG Link Ekuitas	-2.91%	-6.57%	0.82%	0.03%	-2.20%	12.66%	11.09%
Benchmark*	-2.70%	-2.58%	-1.44%	-4.88%	7.71%	4.09%	10.51%

*) Indeks Harga Saham Gabungan

***) Kinerja sejak rilis sampai dengan akhir tahun 2021

ULASAN PASAR

- Indeks Harga Saham Gabungan (IHSG) pada perdagangan 31 Oktober 2023 ditutup di level 6.752,21 atau menurun 1,44% (ytd).
- Rapat Dewan Gubernur (RDG) Bank Indonesia pada 18-19 Oktober 2023 memutuskan untuk menaikkan BI 7-Day Reverse Repo Rate (BI7DRR) sebesar 25 basis poin menjadi 6,00%, suku bung Deposit Facility sebesar 5,25%, dan suku bunga Lending Facility sebesar 6,75%. (Sumber : bi.go.id)
- Berdasarkan data Badan Pusat Statistik, inflasi Indeks Harga Konsumen (IHK) Oktober 2023 tercatat sebesar 0,17% (mtm), sehingga secara tahunan mengalami inflasi 2,56% (yoy). Ke depan Bank Indonesia meyakini inflasi tetap terkendali dalam kisaran sasaran 3,0±1% pada sisa tahun 2023 dan 2,5±1% pada 2024. (Sumber : bi.go.id)

DISCLAIMER

LAPORAN KINERJA SUBDANA INI DISAJIKAN OLEH PT ASURANSI JIWA IFG HANYA UNTUK TUJUAN INFORMASI DAN TIDAK SEHARUSNYA DIGUNAKAN SEBAGAI PENAWARAN PENJUALAN ATAU PERMOHONAN PEMBELIAN. KINERJA MASA LALU TIDAK MENCERMINKAN KINERJA MASA MENDATANG. BERINVESTASI DI PRODUK UNIT LINK MENGANDUNG RISIKO. ANDA DISARANKAN MEMINTA PENDAPAT DARI

TUJUAN DAN KEBIJAKAN INVESTASI

Bertujuan mendapatkan hasil investasi yang optimal dalam jangka panjang melalui penempatan dana dengan komposisi sebagai berikut:

80% - 95% : Obligasi dan/atau Reksa Dana Pendapatan Tetap
5% - 20% : Pasar Uang

ALOKASI ASET

Obligasi	79.85%
Deposito	9.78%
Giro	10.37%

SEKTOR INDUSTRI

Obligasi pemerintah	79.85%
Pasar Uang	20.15%

TOP HOLDING min 80% (INVESTASI TERBESAR)

FR0062
FR0074
FR0088
FR0090
FR0093
FR0075
FR0076

NILAI AKTIVA BERSIH
NAB / UNIT
1,048.0833

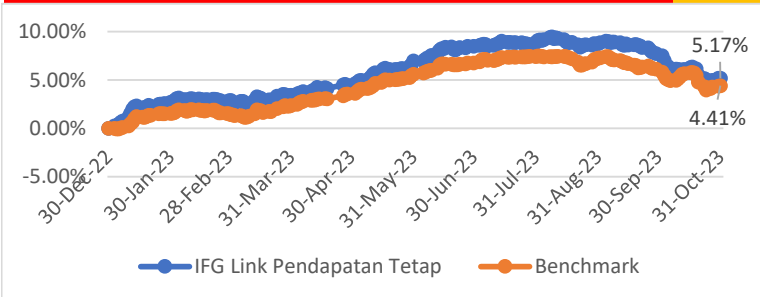
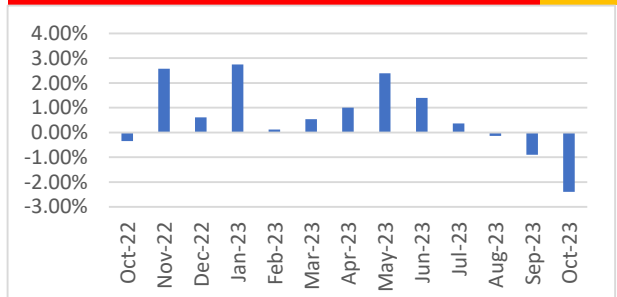
Per 31 Oktober 2023

INFORMASI FUND

Tanggal rilis	15 September 2021
NAB/unit saat rilis	Rp1,000.00
Dana kelolaan	12,087,664,147.77
Total unit	11,533,114
Jenis fund	Pendapatan Tetap
Kategori risiko	Sedang
Bank kustodian	Mandiri
Kurs	Rupiah
Valuasi	Harian

INFORMASI PERUSAHAAN

PT Asuransi jiwa IFG (IFG Life) didirikan pada tanggal 22 Oktober 2020 dan mendapatkan izin operasional dari Otoritas Jasa Keuangan (OJK) pada tanggal 07 April 2021 merupakan bagian dari PT Bahana Pembinaan Usaha Indonesia (BPU) sebagai anak perusahaan yang bergerak dalam bidang asuransi jiwa

KINERJA INVESTASI YEAR TO DATE (YTD)

KINERJA BULANAN

KINERJA DAN INDIKATOR PEMBANDING

	1 bulan	3 bulan	ytd	yoy	2021**	2022	Sejak rilis
IFG Link Pendapatan Tetap	-2.39%	-3.40%	5.17%	8.55%	0.09%	-0.43%	4.81%
Benchmark*	-1.61%	-2.80%	4.41%	9.02%	1.07%	3.47%	9.19%

*)Bloomberg Barclays Emerging Market Local Currency Unhedged IDR

**) Kinerja sejak rilis sampai dengan akhir tahun 2021

ULASAN PASAR

- Indeks Harga Saham Gabungan (IHSG) pada perdagangan 31 Oktober 2023 ditutup di level 6.752,21 atau menurun 1,44% (ytd).
- Rapat Dewan Gubernur (RDG) Bank Indonesia pada 18-19 Oktober 2023 memutuskan untuk menaikkan BI 7-Day Reverse Repo Rate (BI7DRR) sebesar 25 basis poin menjadi 6,00%, suku bunga Deposit Facility sebesar 5,25%, dan suku bunga Lending Facility sebesar 6,75%. (Sumber : bi.go.id)
- Berdasarkan data Badan Pusat Statistik, inflasi Indeks Harga Konsumen (IHK) Oktober 2023 tercatat sebesar 0,17% (mtm), sehingga secara tahunan mengalami inflasi 2,56% (yoy). Ke depan, BI Indonesia meyakini inflasi tetap terkendali dalam kisaran sasaran 3,0±1% pada sisa tahun 2023 dan 2,5%±1% pada 2024. (Sumber : bi.go.id)

DISCLAIMER

LAPORAN KINERJA SUBDANA INI DISAJIKAN OLEH PT ASURANSI JIWA IFG HANYA UNTUK TUJUAN INFORMASI DAN TIDAK SEHARUSNYA DIGUNAKAN SEBAGAI PENAWARAN PENJUALAN ATAU PERMOHONAN PEMBELIAN. KINERJA MASA LALU TIDAK MENCERMINKAN KINERJA MASA MENDATANG. BERINVESTASI DI PRODUK UNIT LINK MENGANDUNG RISIKO. ANDA DISARANKAN MEMINTA PENDAPAT DARI KONSULTAN KEUANGAN ANDA

TUJUAN DAN KEBIJAKAN INVESTASI

Bertujuan mendapatkan hasil investasi yang optimal dalam jangka panjang melalui penempatan dana dengan komposisi sebagai berikut:

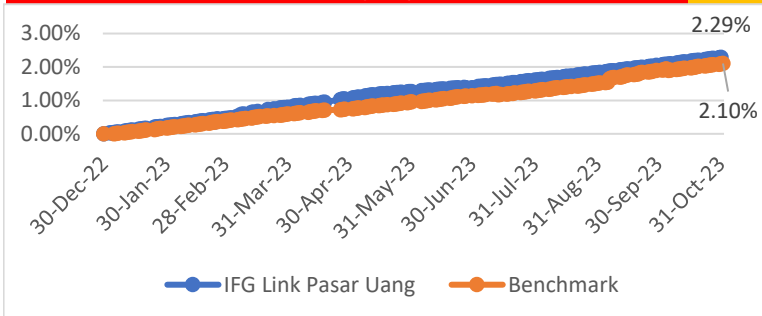
90% - 100% : Pasar uang dan/atau deposito
 Maks 10% : Giro

ALOKASI ASET

Alokasi Aset	Persentase	Sektor Industri	Persentase
Obligasi	0.00%	Pasar Uang	100.00%
Deposito	91.71%		
Giro	8.29%		

TOP HOLDING min 80% (INVESTASI TERBESAR)

TDP BRI
 TDP BTN
 TDP BNI

KINERJA INVESTASI YEAR TO DATE (YTD)

KINERJA DAN INDIKATOR PEMBANDING

	1 bulan	3 bulan	ytd	yoy	2021**	2022	Sejak rilis
IFG Link Pasar Uang	0.24%	0.67%	2.29%	2.76%	-0.90%	1.44%	2.83%
Benchmark*	0.18%	0.80%	2.13%	2.56%	0.68%	2.15%	5.04%

*)Average Deposit 1 Month

**) Kinerja sejak rilis sampai dengan akhir tahun 2021

ULASAN PASAR

- Indeks Harga Saham Gabungan (IHSG) pada perdagangan 31 Oktober 2023 ditutup di level 6.752,21 atau menurun 1,44% (ytd).
- Rapat Dewan Gubernur (RDG) Bank Indonesia pada 18-19 Oktober 2023 memutuskan untuk menaikkan BI 7-Day Reverse Repo Rate (BI7DRR) sebesar 25 basis poin menjadi 6,00%, suku bung Deposito Facility sebesar 5,25%, dan suku bunga Lending Facility sebesar 6,75%. (Sumber : bi.go.id)
- Berdasarkan data Badan Pusat Statistik, inflasi Indeks Harga Konsumen (IHK) Oktober 2023 tercatat sebesar 0,17% (mtm), sehingga secara tahunan mengalami inflasi 2,56% (yoy). Ke depan, Bar Indonesia meyakini inflasi tetap terkendali dalam kisaran sasaran 3,0±1% pada sisa tahun 2023 dan 2,5±1% pada 2024. (Sumber : bi.go.id)

DISCLAIMER

LAPORAN KINERJA SUBDANA INI DISAJIKAN OLEH PT ASURANSI JIWA IFG HANYA UNTUK TUJUAN INFORMASI DAN TIDAK SEHARUSNYA DIGUNAKAN SEBAGAI PENAWARAN PENJUALAN ATAU PERMOHONAN PEMBELIAN. KINERJA MASA LALU TIDAK MENCERMINKAN KINERJA MASA MENDATANG. BERINVESTASI DI PRODUK UNIT LINK MENGANDUNG RISIKO. ANDA DISARANKAN MEMINTA PENDAPAT DARI KONSULTAN

NILAI AKTIVA BERSIH
NAB / UNIT
1,028.2393

Per 31 Oktober 2023

INFORMASI FUND

Tanggal rilis	15 September 2021
NAB/unit saat rilis	Rp1,000.00
Dana kelolaan	4,143,328,277.95
Total unit	4,029,537
Jenis fund	Pasar Uang
Kategori risiko	Rendah
Bank kustodian	Mandiri
Kurs	Rupiah
Valuasi	Harian

INFORMASI PERUSAHAAN

PT Asuransi jiwa IFG (IFG Life) didirikan pada tanggal 22 Oktober 2020 dan mendapatkan izin operasional dari Otoritas Jasa Keuangan (OJK) pada tanggal 07 April 2021 merupakan bagian dari PT Bahana Pembinaan Usaha Indonesia (BPU) sebagai anak perusahaan yang bergerak dalam bidang asuransi jiwa

KINERJA BULANAN
