

TUJUAN DAN KEBIJAKAN INVESTASI

Bertujuan mendapatkan hasil investasi yang optimal dalam jangka panjang melalui penempatan dana dengan komposisi sebagai berikut:

80% - 95% : Saham

0% - 15% : Obligasi dan/atau Reksa Dana Pendapatan Tetap

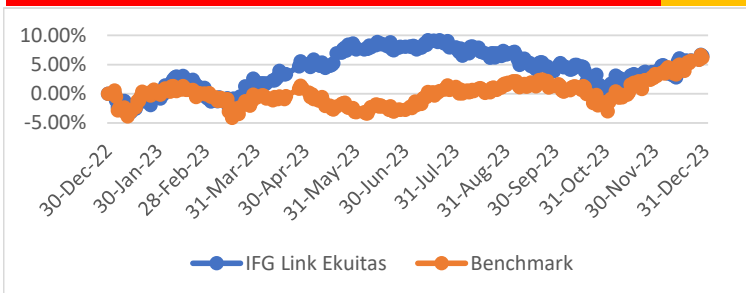
5% - 20% : Pasar Uang

ALOKASI ASET

Saham	91.01%	Keuangan	37.51%
Obligasi	7.77%	Konsumer	13.76%
Deposito	1.21%	Infrastruktur	11.24%
Giro	0.00%	Obligasi pemerintah	7.77%
		Pasar Uang	1.21%

SEKTOR INDUSTRI
TOP HOLDING min 80% (INVESTASI TERBESAR)

BBRI
BBCA
BMRI
TLKM
ASII
BBNI
KLBF
FR0090
FR0091

KINERJA INVESTASI YEAR TO DATE (YTD)

NILAI AKTIVA BERSIH
NAB / UNIT
1,173.1241

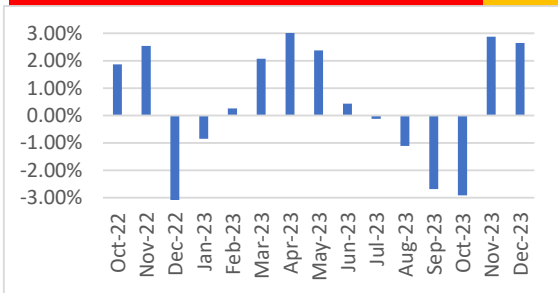
Per 29 Desember 2023

INFORMASI FUND

Tanggal rilis	44,454.00
NAB/unit saat rilis	Rp1,000.00
Dana kelolaan	Rp126,333,138,671.29
Total unit	107,689,495
Jenis fund	Saham
Kategori risiko	Tinggi
Bank kustodian	Mandiri
Kurs	Rupiah
Valuasi	Harian

INFORMASI PERUSAHAAN

PT Asuransi jiwa IFG (IFG Life) didirikan pada tanggal 22 Oktober 2020 dan mendapatkan izin operasional dari Otoritas Jasa Keuangan (OJK) pada tanggal 07 April 2021 merupakan bagian dari PT Bahana Pembinaan Usaha Indonesia (BPUI) sebagai anak perusahaan yang bergerak dalam bidang asuransi jiwa

KINERJA BULANAN

KINERJA DAN INDIKATOR PEMBANDING

	1 bulan	3 bulan	ytd	yoy	2021**	2022	Sejak rilis
IFG Link Ekuitas	2.65%	2.52%	6.47%	6.47%	-2.20%	12.66%	17.31%
Benchmark*	2.71%	4.80%	6.16%	6.16%	7.71%	4.09%	19.03%

*) Indeks Harga Saham Gabungan

***) Kinerja sejak rilis sampai dengan akhir tahun 2021

ULASAN PASAR

- Indeks Harga Saham Gabungan (IHSG) pada perdagangan 29 Desember 2023 ditutup di level 7.272,79 atau meningkat 6.16% (ytd).
- Rapat Dewan Gubernur (RDG) Bank Indonesia pada 20-21 Desember 2023 memutuskan untuk mempertahankan BI-Rate sebesar 6,00%, suku bunga Deposit Facility sebesar 5,25%, dan suku bunga Lending Facility sebesar 6,75%. (Sumber : bi.go.id)
- Berdasarkan data Badan Pusat Statistik, inflasi Indeks Harga Konsumen (IHK) Desember 2023 tercatat sebesar 0,41% (mtm), sehingga secara tahunan mengalami inflasi 2,61% (yoy). Ke depan Bank Indonesia meyakini inflasi tetap terkendali dalam kisaran 2,5%±1% pada 2024. (Sumber : bi.go.id)

DISCLAIMER

LAPORAN KINERJA SUBDANA INI DISAJIKAN OLEH PT ASURANSI JIWA IFG HANYA UNTUK TUJUAN INFORMASI DAN TIDAK SEHARUSNYA DIGUNAKAN SEBAGAI PENAWARAN PENJUALAN ATAU PERMOHONAN PEMBELIAN. KINERJA MASA LALU TIDAK MENCERMINKAN KINERJA MASA MENDATANG. BERINVESTASI DI PRODUK UNIT LINK MENGANDUNG RISIKO. ANDA DISARANKAN MEMINTA PENDAPAT DARI

TUJUAN DAN KEBIJAKAN INVESTASI

Bertujuan mendapatkan hasil investasi yang optimal dalam jangka panjang melalui penempatan dana dengan komposisi sebagai berikut:

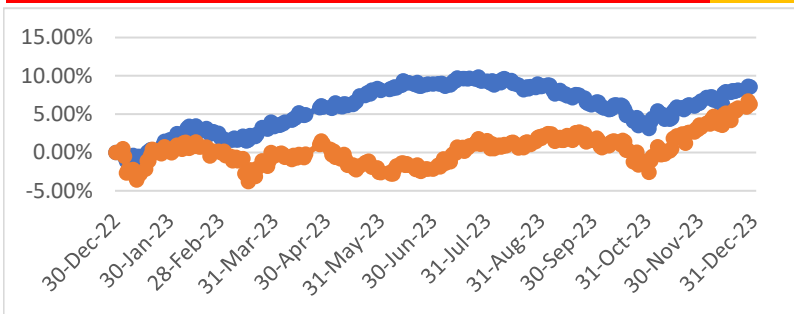
- 25% - 75% : Saham
- 25% - 75% : Obligasi dan/atau Reksa Dana Pendapatan Tetap
- 5% - 20% : Pasar Uang

ALOKASI ASET

Alokasi Aset	Persentase	Sektor Industri	Persentase
Saham	36.84%	Keuangan	15.22%
Obligasi	45.03%	Konsumer	5.52%
Deposito	18.13%	Infrastruktur	4.70%
Giro	0.00%	Obligasi pemerintah	45.03%
		Pasar Uang	18.13%

TOP HOLDING min 80% (INVESTASI TERBESAR)

BBRI
BBCA
TLKM
BMRI
ASII
FR0091
FR0062
FR0065
FR0076

KINERJA INVESTASI YEAR TO DATE (YTD)

KINERJA DAN INDIKATOR PEMBANDING

	1 bulan	3 bulan	ytd	yoy	2021**	2022	Sejak rilis
IFG Link Berimbang	2.00%	2.19%	8.56%	8.56%	-1.53%	6.83%	14.20%
Benchmark*	2.62%	4.64%	6.32%	6.32%	7.27%	4.05%	18.67%

*) Indeks Harga Saham Gabungan 50% + Bloomberg Barclays Emerging Market Local Currency Unhedged IDR 50%

**) Kinerja sejak rilis sampai dengan akhir tahun 2021

ULASAN PASAR

- Indeks Harga Saham Gabungan (IHSG) pada perdagangan 29 Desember 2023 ditutup di level 7.272,79 atau meningkat 6.16% (ytd).
- Rapat Dewan Gubernur (RDG) Bank Indonesia pada 20-21 Desember 2023 memutuskan untuk mempertahankan BI-Rate sebesar 6,00%, suku bunga Deposit Facility sebesar 5,25%, dan suku bunga Lending Facility sebesar 6,75%. (Sumber : bi.go.id)
- Berdasarkan data Badan Pusat Statistik, inflasi Indeks Harga Konsumen (IHK) Desember 2023 tercatat sebesar 0,41% (mtm), sehingga secara tahunan mengalami inflasi 2,61% (yoy). Ke depan, Bank Indonesia meyakini inflasi tetap terkendali dalam kisaran 2,5%±1% pada 2024. (Sumber : bi.go.id)

DISCLAIMER

LAPORAN KINERJA SUBDANA INI DISAJIKAN OLEH PT ASURANSI JIWA IFG HANYA UNTUK TUJUAN INFORMASI DAN TIDAK SEHARUSNYA DIGUNAKAN SEBAGAI PENAWARAN PENJUALAN ATAU PERMOHONAN PEMBELIAN. KINERJA MASA LALU TIDAK MENCERMINKAN KINERJA MASA MENDATANG. BERINVESTASI DI PRODUK UNIT LINK MENGANDUNG RISIKO. ANDA DISARANKAN MEMINTA PENDAPAT DARI KONSULTAN KEUANGAN ANDA

NILAI AKTIVA BERSIH
NAB / UNIT
1,142.0295

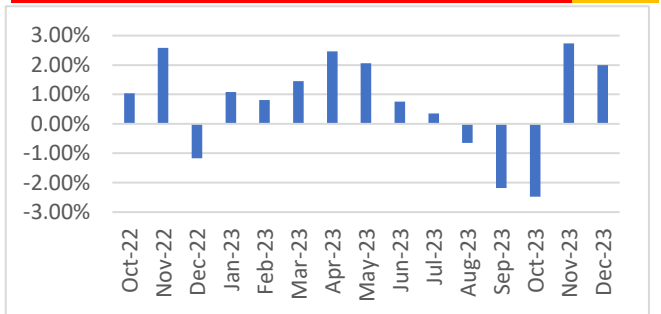
Per 29 Desember 2023

INFORMASI FUND

Tanggal rilis	15 September 2021
NAB/unit saat rilis	Rp1,000.00
Dana kelolaan	45,394,990,483.60
Total unit	39,749,402
Jenis fund	Campuran
Kategori risiko	Sedang Tinggi
Bank kustodian	Mandiri
Kurs	Rupiah
Valuasi	Harian

INFORMASI PERUSAHAAN

PT Asuransi jiwa IFG (IFG Life) didirikan pada tanggal 22 Oktober 2020 dan mendapatkan izin operasional dari Otoritas Jasa Keuangan (OJK) pada tanggal 07 April 2021 merupakan bagian dari PT Bahana Pembinaan Usaha Indonesia (BPU) sebagai anak perusahaan yang bergerak dalam bidang asuransi jiwa

KINERJA BULANAN


TUJUAN DAN KEBIJAKAN INVESTASI

Bertujuan mendapatkan hasil investasi yang optimal dalam jangka panjang melalui penempatan dana dengan komposisi sebagai berikut:

80% - 95% : Obligasi dan/atau Reksa Dana Pendapatan Tetap
 5% - 20% : Pasar Uang

ALOKASI ASET

Obligasi	92.99%
Deposito	5.60%
Giro	1.41%

SEKTOR INDUSTRI

Obligasi pemerintah	92.99%
Pasar Uang	7.01%

TOP HOLDING min 80% (INVESTASI TERBESAR)

FR0062
 FR0090
 FR0068
 FR0074
 FR0093

NILAI AKTIVA BERSIH
NAB / UNIT
1,096.9403

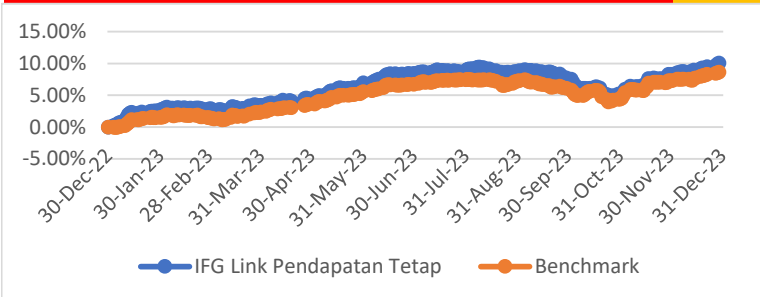
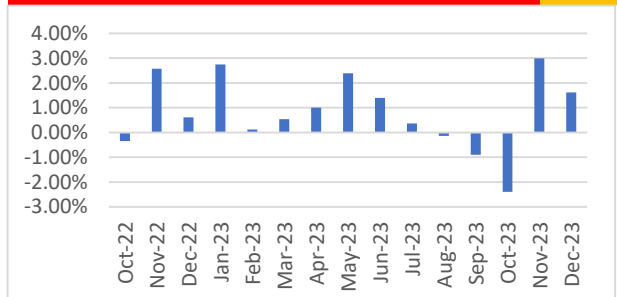
Per 29 Desember 2023

INFORMASI FUND

Tanggal rilis	15 September 2021
NAB/unit saat rilis	Rp1,000.00
Dana kelolaan	12,490,313,535.81
Total unit	11,386,503
Jenis fund	Pendapatan Tetap
Kategori risiko	Sedang
Bank kustodian	Mandiri
Kurs	Rupiah
Valuasi	Harian

INFORMASI PERUSAHAAN

PT Asuransi jiwa IFG (IFG Life) didirikan pada tanggal 22 Oktober 2020 dan mendapatkan izin operasional dari Otoritas Jasa Keuangan (OJK) pada tanggal 07 April 2021 merupakan bagian dari PT Bahana Pembinaan Usaha Indonesia (BPUI) sebagai anak perusahaan yang bergerak dalam bidang asuransi jiwa

KINERJA INVESTASI YEAR TO DATE (YTD)

KINERJA BULANAN

KINERJA DAN INDIKATOR PEMBANDING

	1 bulan	3 bulan	ytd	yoy	2021**	2022	Sejak rilis
IFG Link Pendapatan Tetap	1.62%	2.16%	10.08%	10.08%	0.09%	-0.43%	9.69%
Benchmark*	1.26%	2.38%	8.65%	8.65%	1.07%	3.47%	13.62%

*)Bloomberg Barclays Emerging Market Local Currency Unhedged IDR

**) Kinerja sejak rilis sampai dengan akhir tahun 2021

ULASAN PASAR

- Indeks Harga Saham Gabungan (IHSG) pada perdagangan 29 Desember 2023 ditutup di level 7.272,79 atau meningkat 6.16% (ytd).
- Rapat Dewan Gubernur (RDG) Bank Indonesia pada 20-21 Desember 2023 memutuskan untuk mempertahankan BI-Rate sebesar 6,00%, suku bunga Deposit Facility sebesar 5,25%, dan suku bunga Lending Facility sebesar 6,75%. (Sumber : bi.go.id)
- Berdasarkan data Badan Pusat Statistik, inflasi Indeks Harga Konsumen (IHK) Desember 2023 tercatat sebesar 0,41% (mtm), sehingga secara tahunan mengalami inflasi 2,61% (yoy). Ke depan, Bank Indonesia meyakini inflasi tetap terkendali dalam kisaran 2,5%±1% pada 2024. (Sumber : bi.go.id)

DISCLAIMER

LAPORAN KINERJA SUBDANA INI DISAJIKAN OLEH PT ASURANSI JIWA IFG HANYA UNTUK TUJUAN INFORMASI DAN TIDAK SEHARUSNYA DIGUNAKAN SEBAGAI PENAWARAN PENJUALAN ATAU PERMOHONAN PEMBELIAN. KINERJA MASA LALU TIDAK MENCERMINKAN KINERJA MASA MENDATANG. BERINVESTASI DI PRODUK UNIT LINK MENGANDUNG RISIKO. ANDA DISARANKAN MEMINTA PENDAPAT DARI KONSULTAN KEUANGAN ANDA

TUJUAN DAN KEBIJAKAN INVESTASI

Bertujuan mendapatkan hasil investasi yang optimal dalam jangka panjang melalui penempatan dana dengan komposisi sebagai berikut:

90% - 100% : Pasar uang dan/atau deposito

Maks 10% : Giro

ALOKASI ASET

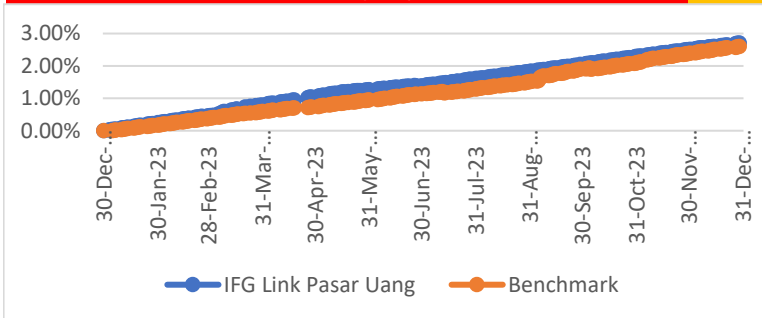
Alokasi Aset	Persentase	Sektor Industri	Persentase
Obligasi	0.00%	Pasar Uang	100.00%
Deposito	98.42%		
Giro	1.58%		

SEKTOR INDUSTRI
TOP HOLDING min 80% (INVESTASI TERBESAR)

TDP BRI

TDP BTN

TDP BNI

KINERJA INVESTASI YEAR TO DATE (YTD)

KINERJA DAN INDIKATOR PEMBANDING

	1 bulan	3 bulan	ytd	yoy	2021**	2022	Sejak rilis
IFG Link Pasar Uang	0.20%	0.65%	2.71%	2.71%	-0.90%	1.44%	3.25%
Benchmark*	0.21%	0.68%	2.63%	2.63%	0.68%	2.15%	5.56%

*)Average Deposit 1 Month

**) Kinerja sejak rilis sampai dengan akhir tahun 2021

ULASAN PASAR

- Indeks Harga Saham Gabungan (IHSG) pada perdagangan 29 Desember 2023 ditutup di level 7.272,79 atau meningkat 6.16% (ytd).
- Rapat Dewan Gubernur (RDG) Bank Indonesia pada 20-21 Desember 2023 memutuskan untuk mempertahankan BI-Rate sebesar 6,00%, suku bunga Deposit Facility sebesar 5,25%, dan suku bunga Lending Facility sebesar 6,75%. (Sumber : bi.go.id)
- Berdasarkan data Badan Pusat Statistik, inflasi Indeks Harga Konsumen (IHK) Desember 2023 tercatat sebesar 0,41% (mtm), sehingga secara tahunan mengalami inflasi 2,61% (yoy). Ke depan, Bank Indonesia meyakini inflasi tetap terkendali dalam kisaran 2,5%±1% pada 2024. (Sumber : bi.go.id)

DISCLAIMER

LAPORAN KINERJA SUBDANA INI DISAJIKAN OLEH PT ASURANSI JIWA IFG HANYA UNTUK TUJUAN INFORMASI DAN TIDAK SEHARUSNYA DIGUNAKAN SEBAGAI PENAWARAN PENJUALAN ATAU PERMOHONAN PEMBELIAN. KINERJA MASA LALU TIDAK MENCERMINKAN KINERJA MASA MENDATANG. BERINVESTASI DI PRODUK UNIT LINK MENGANDUNG RISIKO. ANDA DISARANKAN MEMINTA PENDAPAT DARI KONSULTAN

NILAI AKTIVA BERSIH
NAB / UNIT
1,032.5050

Per 29 Desember 2023

INFORMASI FUND

Tanggal rilis	15 September 2021
NAB/unit saat rilis	Rp1,000.00
Dana kelolaan	5,080,375,984.67
Total unit	4,920,437
Jenis fund	Pasar Uang
Kategori risiko	Rendah
Bank kustodian	Mandiri
Kurs	Rupiah
Valuasi	Harian

INFORMASI PERUSAHAAN

PT Asuransi jiwa IFG (IFG Life) didirikan pada tanggal 22 Oktober 2020 dan mendapatkan izin operasional dari Otoritas Jasa Keuangan (OJK) pada tanggal 07 April 2021 merupakan bagian dari PT Bahana Pembinaan Usaha Indonesia (BPU) sebagai anak perusahaan yang bergerak dalam bidang asuransi jiwa

KINERJA BULANAN
