

TUJUAN DAN KEBIJAKAN INVESTASI

Bertujuan mendapatkan hasil investasi yang optimal dalam jangka panjang melalui penempatan dana dengan komposisi sebagai berikut:

- 25% - 75% : Saham
- 25% - 75% : Obligasi dan/atau Reksa Dana Pendapatan Tetap
- 5% - 20% : Pasar Uang

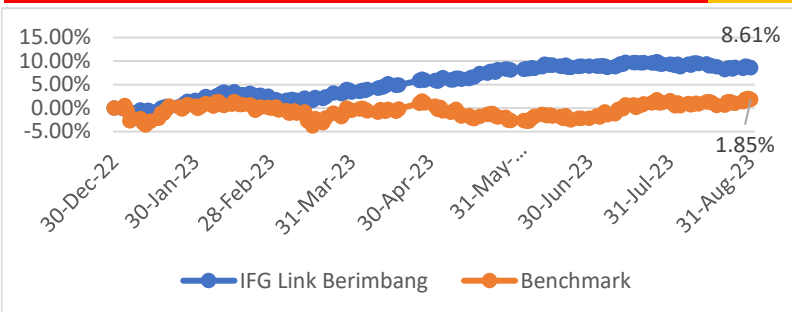
ALOKASI ASET

Alokasi Aset	Persentase	Sektor Industri	Persentase
Saham	36.18%	Keuangan	23.89%
Obligasi	47.74%	Konsumer	7.62%
Deposito	9.96%	Infrastruktur	4.67%
Giro	5.55%	Obligasi pemerintah	47.74%
		Pasar Uang	15.52%

TOP HOLDING min 80% (INVESTASI TERBESAR)

BBKA
 BBRI
 FR0062
 FR0065
 FR0091

 FR0088
 TLKM
 FR0093

KINERJA INVESTASI YEAR TO DATE (YTD)

KINERJA DAN INDIKATOR PEMBANDING

	1 bulan	3 bulan	ytd	yoy	2021**	2022	Sejak rilis
IFG Link Berimbang	-0.64%	0.46%	8.61%	11.56%	-1.53%	6.83%	14.25%
Benchmark*	0.29%	4.61%	1.85%	-2.37%	7.27%	4.05%	13.69%

*) Indeks Harga Saham Gabungan 50% + Bloomberg Barclays Emerging Market Local Currency Unhedged IDR 50%

***) Kinerja sejak rilis sampai dengan akhir tahun 2021

ULASAN PASAR

- Indeks Harga Saham Gabungan (IHSG) pada perdagangan 31 Agustus 2023 ditutup di level 6.953,26 atau meningkat 1,5% (ytd).
- Rapat Dewan Gubernur (RDG) Bank Indonesia pada 23-24 Agustus 2023 memutuskan untuk mempertahankan BI 7-Day Reverse Repo Rate (BI7DRR) sebesar 5,75%, suku bunga Deposit Fasilitas sebesar 5,00%, dan suku bunga Lending Fasilitas sebesar 6,50%. (Sumber : bi.go.id)
- Berdasarkan data Badan Pusat Statistik, inflasi Indeks Harga Konsumen (IHK) Agustus 2023 tercatat defiasi sebesar 0,02% (mtm), sehingga secara tahunan mengalami inflasi 3,27% (yoy). Ke depan Bank Indonesia meyakini inflasi tetap terkendali dalam kisaran sasaran 3,0±1% pada sisa tahun 2023 dan 2,5±1% pada 2024. (Sumber : bi.go.id)

DISCLAIMER

LAPORAN KINERJA SUBDANA INI DISAJIKAN OLEH PT ASURANSI JIWA IFG HANYA UNTUK TUJUAN INFORMASI DAN TIDAK SEHARUSNYA DIGUNAKAN SEBAGAI PENAWARAN PENJUALAN ATAU PERMOHONAN PEMBELIAN. KINERJA MASA LALU TIDAK MENCERMINKAN KINERJA MASA MENDATANG. BERINVESTASI DI PRODUK UNIT LINK MENGANDUNG RISIKO. ANDA DISARANKAN MEMINTA PENDAPAT DARI KONSULTAN KEUANGAN ANDA

NILAI AKTIVA BERSIH
NAB / UNIT
1,142.5415

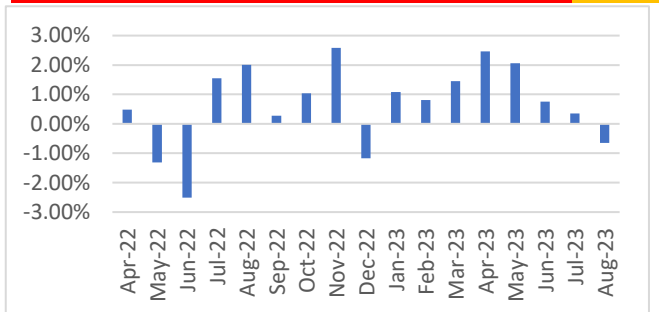
Per 31 Agustus 2023

INFORMASI FUND

Tanggal rilis	15 September 2021
NAB/unit saat rilis	Rp1,000.00
Dana kelolaan	43,156,329,719.33
Total unit	37,772,220
Jenis fund	Campuran
Kategori risiko	Sedang Tinggi
Bank kustodian	Mandiri
Kurs	Rupiah
Valuasi	Harian

INFORMASI PERUSAHAAN

PT Asuransi jiwa IFG (IFG Life) didirikan pada tanggal 22 Oktober 2020 dan mendapatkan izin operasional dari Otoritas Jasa Keuangan (OJK) pada tanggal 07 April 2021 merupakan bagian dari PT Bahana Pembinaan Usaha Indonesia (BPU) sebagai anak perusahaan yang bergerak dalam bidang asuransi jiwa

KINERJA BULANAN


TUJUAN DAN KEBIJAKAN INVESTASI

Bertujuan mendapatkan hasil investasi yang optimal dalam jangka panjang melalui penempatan dana dengan komposisi sebagai berikut:

80% - 95% : Saham

0% - 15% : Obligasi dan/atau Reksa Dana Pendapatan Tetap

5% - 20% : Pasar Uang

ALOKASI ASET

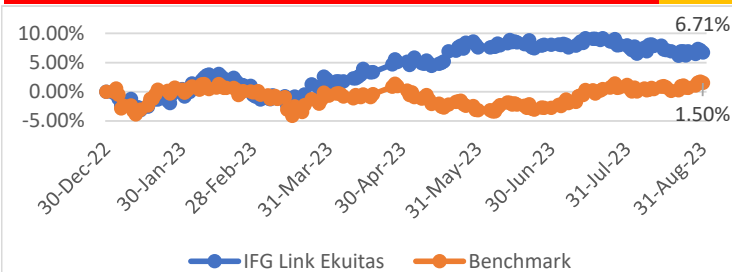
Saham	86.74%
Obligasi	7.64%
Deposito	5.39%
Giro	0.31%

SEKTOR INDUSTRI

Keuangan	56.71%
Konsumer	15.23%
Infrastruktur	14.80%
Obligasi pemerintah	7.64%
Pasar Uang	5.70%

TOP HOLDING min 80% (INVESTASI TERBESAR)

BBCA
BBRI
INDF
KLBF
TLKM
UNVR
CPIN
GGRM
FR0091

KINERJA INVESTASI YEAR TO DATE (YTD)

NILAI AKTIVA BERSIH
NAB / UNIT
1,175.8026

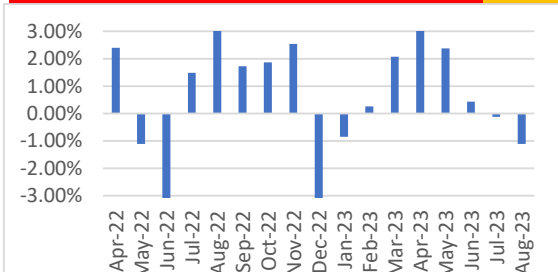
Per 31 Agustus 2023

INFORMASI FUND

Tanggal rilis	44,454.00
NAB/unit saat rilis	Rp1,000.00
Dana kelolaan	Rp129,773,261,475.32
Total unit	110,369,941
Jenis fund	Saham
Kategori risiko	Tinggi
Bank kustodian	Mandiri
Kurs	Rupiah
Valuasi	Harian

INFORMASI PERUSAHAAN

PT Asuransi jiwa IFG (IFG Life) didirikan pada tanggal 22 Oktober 2020 dan mendapatkan izin operasional dari Otoritas Jasa Keuangan (OJK) pada tanggal 07 April 2021 merupakan bagian dari PT Bahana Pembinaan Usaha Indonesia (BPUI) sebagai anak perusahaan yang bergerak dalam bidang asuransi jiwa

KINERJA BULANAN

KINERJA DAN INDIKATOR PEMBANDING

	1 bulan	3 bulan	ytd	yoy	2021**	2022	Sejak rilis
IFG Link Ekuitas	-1.11%	-0.81%	6.71%	9.71%	-2.20%	12.66%	17.58%
Benchmark*	0.32%	4.82%	1.50%	-3.14%	7.71%	4.09%	13.80%

*) Indeks Harga Saham Gabungan

**) Kinerja sejak rilis sampai dengan akhir tahun 2021

ULASAN PASAR

- Indeks Harga Saham Gabungan (IHSG) pada perdagangan 31 Agustus 2023 ditutup di level 6.953,26 atau meningkat 1,5% (ytd).
- Rapat Dewan Gubernur (RDG) Bank Indonesia pada 23-24 Agustus 2023 memutuskan untuk mempertahankan BI 7-Day Reverse Repo Rate (BI7DRR) sebesar 5,75%, suku bunga Depos Facility sebesar 5,00%, dan suku bunga Lending Facility sebesar 6,50%. (Sumber : bi.go.id)
- Berdasarkan data Badan Pusat Statistik, inflasi Indeks Harga Konsumen (IHK) Agustus 2023 tercatat defiasi sebesar 0,02% (mtm), sehingga secara tahunan mengalami inflasi 3,27% (yoy). Ke depan, Bank Indonesia meyakini inflasi tetap terkendali dalam kisaran sasaran 3,0±1% pada sisa tahun 2023 dan 2,5±1% pada 2024. (Sumber : bi.go.id)

DISCLAIMER

LAPORAN KINERJA SUBDANA INI DISAJIKAN OLEH PT ASURANSI JIWA IFG HANYA UNTUK TUJUAN INFORMASI DAN TIDAK SEHARUSNYA DIGUNAKAN SEBAGAI PENAWARAN PENJUALAN ATAU PERMOHONAN PEMBELIAN. KINERJA MASA LALU TIDAK MENCERMINKAN KINERJA MASA MENDATANG. BERINVESTASI DI PRODUK UNIT LINK MENGANDUNG RISIKO. ANDA DISARANKAN MEMINTA PENDAPAT DARI

TUJUAN DAN KEBIJAKAN INVESTASI

Bertujuan mendapatkan hasil investasi yang optimal dalam jangka panjang melalui penempatan dana dengan komposisi sebagai berikut:

80% - 95% : Obligasi dan/atau Reksa Dana Pendapatan Tetap
5% - 20% : Pasar Uang

ALOKASI ASET

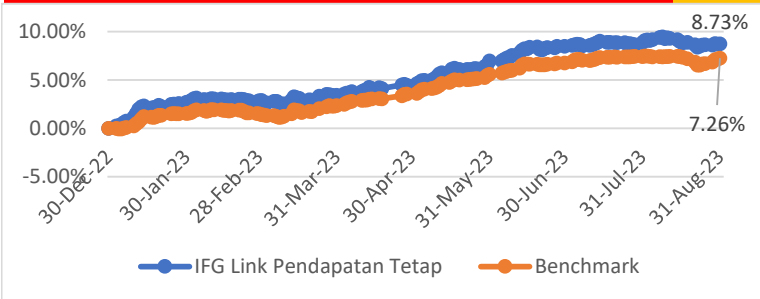
Obligasi	80.37%
Deposito	9.70%
Giro	8.99%

SEKTOR INDUSTRI

Obligasi pemerintah	80.37%
Pasar Uang	18.69%

TOP HOLDING min 80% (INVESTASI TERBESAR)

FR0062
FR0074
FR0088
FR0090
FR0093
FR0075
FR0076

KINERJA INVESTASI YEAR TO DATE (YTD)

KINERJA DAN INDIKATOR PEMBANDING

	1 bulan	3 bulan	ytd	yoy	2021**	2022	Sejak rilis
IFG Link Pendapatan Tetap	-0.14%	1.63%	8.73%	11.49%	0.09%	-0.43%	8.35%
Benchmark*	-0.16%	1.57%	7.26%	10.16%	1.07%	3.47%	12.16%

*) Bloomberg Barclays Emerging Market Local Currency Unhedged IDR

**) Kinerja sejak rilis sampai dengan akhir tahun 2021

ULASAN PASAR

- Indeks Harga Saham Gabungan (IHSG) pada perdagangan 31 Agustus 2023 ditutup di level 6.953,26 atau meningkat 1,5% (ytd).
- Rapat Dewan Gubernur (RDG) Bank Indonesia pada 23-24 Agustus 2023 memutuskan untuk mempertahankan BI 7-Day Reverse Repo Rate (BI7DRR) sebesar 5,75%, suku bunga Deposit Fasilitas sebesar 5,00%, dan suku bunga Lending Facility sebesar 6,50%. (Sumber : bi.go.id)
- Berdasarkan data Badan Pusat Statistik, inflasi Indeks Harga Konsumen (IHK) Agustus 2023 tercatat defiasi sebesar 0,02% (mtm), sehingga secara tahunan mengalami inflasi 3,27% (yoy). Ke depan Bank Indonesia meyakini inflasi tetap terkendali dalam kisaran sasaran 3,0±1% pada sisa tahun 2023 dan 2,5±1% pada 2024. (Sumber : bi.go.id)

DISCLAIMER

LAPORAN KINERJA SUBDANA INI DISAJIKAN OLEH PT ASURANSI JIWA IFG HANYA UNTUK TUJUAN INFORMASI DAN TIDAK SEHARUSNYA DIGUNAKAN SEBAGAI PENAWARAN PENJUALAN ATAU PERMOHONAN PEMBELIAN. KINERJA MASA LALU TIDAK MENCERMINKAN KINERJA MASA MENDATANG. BERINVESTASI DI PRODUK UNIT LINK MENGANDUNG RISIKO. ANDA DISARANKAN MEMINTA PENDAPAT DARI KONSULTAN KEUANGAN ANDA

www.ifg-life.id

NILAI AKTIVA BERSIH
NAB / UNIT
1,083.4963

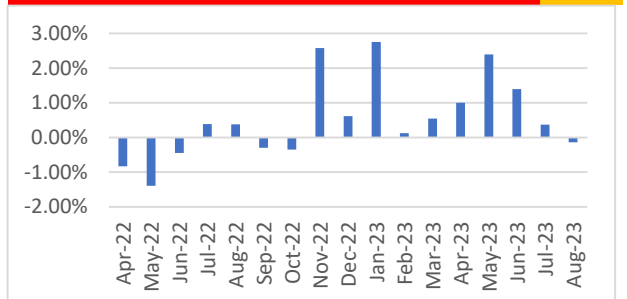
Per 31 Agustus 2023

INFORMASI FUND

Tanggal rilis	15 September 2021
NAB/unit saat rilis	Rp1,000.00
Dana kelolaan	12,374,190,680.58
Total unit	11,420,612
Jenis fund	Pendapatan Tetap
Kategori risiko	Sedang
Bank kustodian	Mandiri
Kurs	Rupiah
Valuasi	Harian

INFORMASI PERUSAHAAN

PT Asuransi jiwa IFG (IFG Life) didirikan pada tanggal 22 Oktober 2020 dan mendapatkan izin operasional dari Otoritas Jasa Keuangan (OJK) pada tanggal 07 April 2021 merupakan bagian dari PT Bahana Pembinaan Usaha Indonesia (BPU) sebagai anak perusahaan yang bergerak dalam bidang asuransi jiwa

KINERJA BULANAN


TUJUAN DAN KEBIJAKAN INVESTASI

Bertujuan mendapatkan hasil investasi yang optimal dalam jangka panjang melalui penempatan dana dengan komposisi sebagai berikut:

90% - 100% : Pasar uang dan/atau deposito

Maks 10% : Giro

ALOKASI ASET

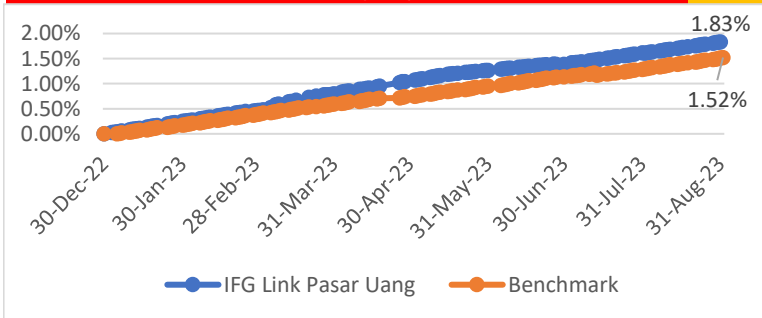
Alokasi Aset	Persentase	Sektor Industri	Persentase
Obligasi	0.00%	Pasar Uang	100.37%
Deposito	90.56%		
Giro	9.80%		

TOP HOLDING min 80% (INVESTASI TERBESAR)

TDP-BNI 365

TDP-BRI 365

TDP-BTN

KINERJA INVESTASI YEAR TO DATE (YTD)

KINERJA DAN INDIKATOR PEMBANDING

	1 bulan	3 bulan	ytd	yoy	2021**	2022	Sejak rilis
IFG Link Pasar Uang	0.22%	0.56%	1.83%	2.61%	-0.90%	1.44%	2.37%
Benchmark*	0.23%	0.55%	1.54%	2.35%	0.68%	2.15%	4.44%

*)Average Deposit 1 Month

**) Kinerja sejak rilis sampai dengan akhir tahun 2021

ULASAN PASAR

- Indeks Harga Saham Gabungan (IHSG) pada perdagangan 31 Agustus 2023 ditutup di level 6.953,26 atau meningkat 1,5% (ytd).
- Rapat Dewan Gubernur (RDG) Bank Indonesia pada 23-24 Agustus 2023 memutuskan untuk mempertahankan BI 7-Day Reverse Repo Rate (BI7DRR) sebesar 5,75%, suku bunga Deposit Fasilitas sebesar 5,00%, dan suku bunga Lending Facility sebesar 6,50%. (Sumber : bi.go.id)
- Berdasarkan data Badan Pusat Statistik, inflasi Indeks Harga Konsumen (IHK) Agustus 2023 tercatat defiasi sebesar 0,02% (mtm), sehingga secara tahunan mengalami inflasi 3,27% (yoy). Ke depan Bank Indonesia meyakini inflasi tetap terkendali dalam kisaran sasaran 3,0±1% pada sisa tahun 2023 dan 2,5±1% pada 2024. (Sumber : bi.go.id)

DISCLAIMER

LAPORAN KINERJA SUBDANA INI DISAJIKAN OLEH PT ASURANSI JIWA IFG HANYA UNTUK TUJUAN INFORMASI DAN TIDAK SEHARUSNYA DIGUNAKAN SEBAGAI PENAWARAN PENJUALAN ATAU PERMOHONAN PEMBELIAN. KINERJA MASA LALU TIDAK MENCERMINKAN KINERJA MASA MENDATANG. BERINVESTASI DI PRODUK UNIT LINK MENGANDUNG RISIKO. ANDA DISARANKAN MEMINTA PENDAPAT DARI KONSULTAN

NILAI AKTIVA BERSIH
NAB / UNIT
1,023.6618

Per 31 Agustus 2023

INFORMASI FUND

Tanggal rilis	15 September 2021
NAB/unit saat rilis	Rp1,000.00
Dana kelolaan	3,864,638,588.33
Total unit	3,775,308
Jenis fund	Pasar Uang
Kategori risiko	Rendah
Bank kustodian	Mandiri
Kurs	Rupiah
Valuasi	Harian

INFORMASI PERUSAHAAN

PT Asuransi jiwa IFG (IFG Life) didirikan pada tanggal 22 Oktober 2020 dan mendapatkan izin operasional dari Otoritas Jasa Keuangan (OJK) pada tanggal 07 April 2021 merupakan bagian dari PT Bahana Pembinaan Usaha Indonesia (BPU) sebagai anak perusahaan yang bergerak dalam bidang asuransi jiwa

KINERJA BULANAN
