

TUJUAN DAN KEBIJAKAN INVESTASI

Bertujuan mendapatkan hasil investasi yang optimal dalam jangka panjang melalui penempatan dana dengan komposisi sebagai berikut:

80% - 95% : Saham

0% - 15% : Obligasi dan/atau Reksa Dana Pendapatan Tetap

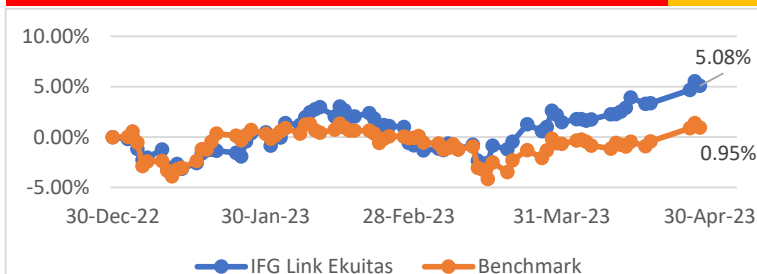
5% - 20% : Pasar Uang

ALOKASI ASET

Alokasi Aset	Persentase	Sektor Industri	Persentase
Saham	83.30%	Keuangan	52.79%
Obligasi	7.34%	Konsumer	16.42%
Deposito	8.25%	Infrastruktur	14.09%
Giro	1.11%	Obligasi pemerintah	7.34%
		Pasar Uang	9.36%

TOP HOLDING min 80% (INVESTASI TERBESAR)

BBCA
 BBRI
 FR0091
 INDF
 KLBF
 TDP-BNI 365
 TLKM
 UNVR
 BBNI

KINERJA INVESTASI YEAR TO DATE (YTD)

KINERJA DAN INDIKATOR PEMBANDING

	1 bulan	3 bulan	ytd	yoy	2021**	2022	Sejak rilis
IFG Link Ekuitas	3.56%	5.98%	5.08%	7.07%	-2.20%	12.66%	15.79%
Benchmark*	1.62%	1.12%	0.95%	-4.33%	7.71%	4.09%	13.18%

*) Indeks Harga Saham Gabungan

**) Kinerja sejak rilis sampai dengan akhir tahun 2021

ULASAN PASAR

- Indeks Harga Saham Gabungan (IHSG) pada perdagangan 28 April 2023 ditutup di level 6.915,716 atau turun 0,95% (ytd).
- Rapat Dewan Gubernur (RDG) Bank Indonesia pada 17-18 April 2023 memutuskan untuk mempertahankan BI 7-Day Reverse Repo Rate (BI7DRR) sebesar 5,75%, suku bunga Deposit Facility sebesar 5,00%, dan suku bunga Lending Facility sebesar 6,50%. (Sumber : bi.go.id)
- Berdasarkan data Badan Pusat Statistik, inflasi Indeks Harga Konsumen (IHK) April 2023 tercatat sebesar 0,33% (mtm), sehingga secara tahunan menjadi 4,33% (yoy), turun dari level bulat sebelumnya yang sebesar 4,97% (yoy). Ke depan, Bank Indonesia meyakini inflasi inti tetap terkendali dalam kisaran 3,0±1% di sisa tahun 2023 dan inflasi IHK dapat kembali ke dalam sasaran 3,0±1% lebih awal dari prakiraan sebelumnya. Bank Indonesia akan terus memperkuat koordinasi dengan Pemerintah (Pusat dan Daerah) dalam pengendalian inflasi. (Sumber : bi.go.id)

DISCLAIMER

LAPORAN KINERJA SUBDANA INI DISAJIKAN OLEH PT ASURANSI JIWA IFG HANYA UNTUK TUJUAN INFORMASI DAN TIDAK SEHARUSNYA DIGUNAKAN SEBAGAI PENAWARAN PENJUALAN ATAU PERMOHONAN PEMBELIAN. KINERJA MASA LALU TIDAK MENCERMINKAN KINERJA MASA MENDATANG. BERINVESTASI DI PRODUK UNIT LINK MENGANDUNG RISIKO. ANDA DISARANKAN MEMINTA PENDAPAT DARI KONSULTAN

NILAI AKTIVA BERSIH

NAB / UNIT **1,157.8841**

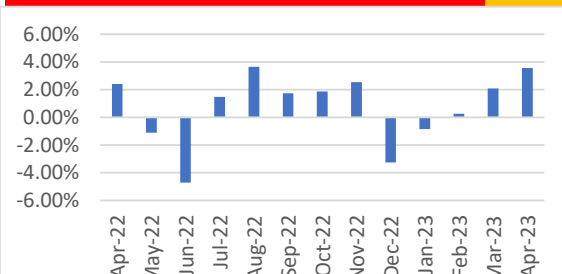
Per 28 April 2023

INFORMASI FUND

Tanggal rilis	44,454.00
NAB/unit saat rilis	Rp1,000.00
Dana kelolaan	Rp133,318,537,568.20
Total unit	115,139,790
Jenis fund	Saham
Kategori risiko	Tinggi
Bank kustodian	Mandiri
Kurs	Rupiah
Valuasi	Harian

INFORMASI PERUSAHAAN

PT Asuransi jiwa IFG (IFG Life) didirikan pada tanggal 22 Oktober 2020 dan mendapatkan izin operasional dari Otoritas Jasa Keuangan (OJK) pada tanggal 07 April 2021 merupakan bagian dari PT Bahana Pembinaan Usaha Indonesia (BPUI) sebagai anak perusahaan yang bergerak dalam bidang asuransi jiwa

KINERJA BULANAN


TUJUAN DAN KEBIJAKAN INVESTASI

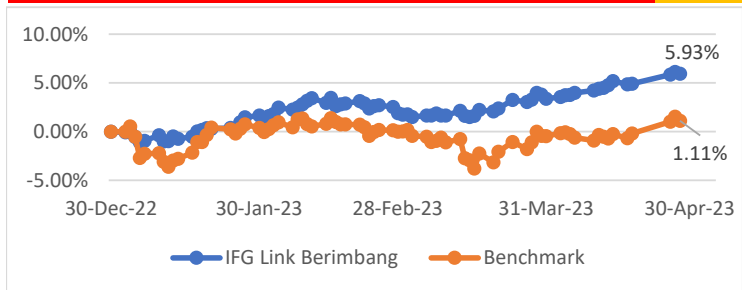
Bertujuan mendapatkan hasil investasi yang optimal dalam jangka panjang melalui penempatan dana dengan komposisi sebagai berikut:

- 25% - 75% : Saham
- 25% - 75% : Obligasi dan/atau Reksa Dana Pendapatan Tetap
- 5% - 20% : Pasar Uang

ALOKASI ASET		SEKTOR INDUSTRI	
Saham	38.22%	Keuangan	24.03%
Obligasi	49.24%	Konsumer	8.70%
Deposito	9.31%	Infrastruktur	5.49%
Giro	3.23%	Obligasi pemerintah	49.24%
		Pasar Uang	12.54%

TOP HOLDING min 80% (INVESTASI TERBESAR)

BBCA
 BBRI
 FR0062
 FR0065
 FR0076
 FR0091
 TDP-BTN
 TLKM
 FR0093

KINERJA INVESTASI YEAR TO DATE (YTD)

NILAI AKTIVA BERSIH

NAB / UNIT **1,114.3872**

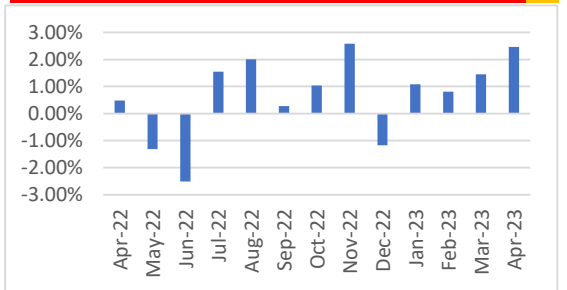
Per 28 April 2023

INFORMASI FUND

Tanggal rilis	15 September 2021
NAB/unit saat rilis	Rp1,000.00
Dana kelolaan	40,829,917,234.44
Total unit	36,638,895
Jenis fund	Campuran
Kategori risiko	Sedang Tinggi
Bank kustodian	Mandiri
Kurs	Rupiah
Valuasi	Harian

INFORMASI PERUSAHAAN

PT Asuransi jiwa IFG (IFG Life) didirikan pada tanggal 22 Oktober 2020 dan mendapatkan izin operasional dari Otoritas Jasa Keuangan (OJK) pada tanggal 07 April 2021 merupakan bagian dari PT Bahana Pembinaan Usaha Indonesia (BPU) sebagai anak perusahaan yang bergerak dalam bidang asuransi jiwa

KINERJA BULANAN

KINERJA DAN INDIKATOR PEMBANDING

	1 bulan	3 bulan	ytd	yoy	2021**	2022	Sejak rilis
IFG Link Berimbang	2.47%	4.80%	5.93%	8.44%	-1.53%	6.83%	11.44%
Benchmark*	1.59%	1.17%	1.11%	-3.63%	7.27%	4.05%	12.86%

*) Indeks Harga Saham Gabungan 50% + Bloomberg Barclays Emerging Market Local Currency Unhedged IDR 50%

***) Kinerja sejak rilis sampai dengan akhir tahun 2021

ULASAN PASAR

- Indeks Harga Saham Gabungan (IHSG) pada perdagangan 28 April 2023 ditutup di level 6.915,716 atau turun 0,95% (ytd).
- Rapat Dewan Gubernur (RDG) Bank Indonesia pada 17-18 April 2023 memutuskan untuk mempertahankan BI 7-Day Reverse Repo Rate (BI7DRR) sebesar 5,75%, suku bunga Deposit Fasilitas sebesar 5,00%, dan suku bunga Lending Facility sebesar 6,50%. (Sumber : bi.go.id)
- Berdasarkan data Badan Pusat Statistik, inflasi Indeks Harga Konsumen (IHK) April 2023 tercatat sebesar 0,33% (mtm), sehingga secara tahunan menjadi 4,33% (yoy), turun dari level bul sebelumnya yang sebesar 4,97% (yoy). Ke depan, Bank Indonesia meyakini inflasi inti tetap terkendali dalam kisaran 3,0±1% di sisa tahun 2023 dan inflasi IHK dapat kembali ke dalam sasaran 3,0±1% lebih awal dari prakiraan sebelumnya. Bank Indonesia akan terus memperkuat koordinasi dengan Pemerintah (Pusat dan Daerah) dalam pengendalian inflasi. (Sumber : bi.go.id)

DISCLAIMER

LAPORAN KINERJA SUBDANA INI DISAJIKAN OLEH PT ASURANSI JIWA IFG HANYA UNTUK TUJUAN INFORMASI DAN TIDAK SEHARUSNYA DIGUNAKAN SEBAGAI PENAWARAN PENJUALAN ATAU PERMOHONAN PEMBELIAN. KINERJA MASA LALU TIDAK MENCERMINKAN KINERJA MASA MENDATANG. BERINVESTASI DI PRODUK UNIT LINK MENGANDUNG RISIKO. ANDA DISARANKAN MEMINTA PENDAPAT DARI

TUJUAN DAN KEBIJAKAN INVESTASI

Bertujuan mendapatkan hasil investasi yang optimal dalam jangka panjang melalui penempatan dana dengan komposisi sebagai berikut:

80% - 95% : Obligasi dan/atau Reksa Dana Pendapatan Tetap
 5% - 20% : Pasar Uang

ALOKASI ASET

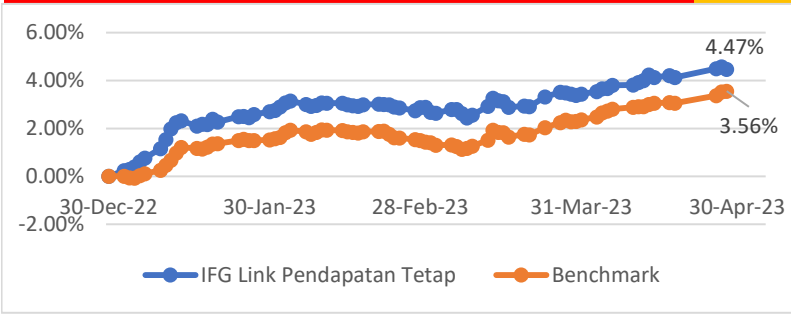
Obligasi	93.32%
Deposito	3.18%
Giro	3.50%

SEKTOR INDUSTRI

Obligasi pemerintah	93.32%
Pasar Uang	6.68%

TOP HOLDING min 80% (INVESTASI TERBESAR)

FR0062
 FR0074
 FR0076
 FR0088
 FR0090
 FR0093

KINERJA INVESTASI YEAR TO DATE (YTD)

KINERJA DAN INDIKATOR PEMBANDING

	1 bulan	3 bulan	ytd	yoy	2021**	2022	Sejak rilis
IFG Link Pendapatan Tetap	1.00%	1.68%	4.47%	5.97%	0.09%	-0.43%	4.11%
Benchmark*	1.17%	1.95%	3.56%	8.11%	1.07%	3.47%	8.29%

*) Bloomberg Barclays Emerging Market Local Currency Unhedged IDR

**) Kinerja sejak rilis sampai dengan akhir tahun 2021

ULASAN PASAR

- Indeks Harga Saham Gabungan (IHSG) pada perdagangan 28 April 2023 ditutup di level 6.915,716 atau turun 0,95% (ytd).
- Rapat Dewan Gubernur (RDG) Bank Indonesia pada 17-18 April 2023 memutuskan untuk mempertahankan BI 7-Day Reverse Repo Rate (BI7DRR) sebesar 5,75%, suku bunga Deposit Facility sebesar 5,00%, dan suku bunga Lending Facility sebesar 6,50%. (Sumber : bi.go.id)
- Berdasarkan data Badan Pusat Statistik, inflasi Indeks Harga Konsumen (IHK) April 2023 tercatat sebesar 0,33% (mtm), sehingga secara tahunan menjadi 4,33% (yoy), turun dari level bulan sebelumnya yang sebesar 4,97% (yoy). Ke depan, Bank Indonesia meyakini inflasi inti tetap terkendali dalam kisaran 3,0±1% di sisa tahun 2023 dan inflasi IHK dapat kembali ke dalam sasaran 3,0±1% lebih awal dari prakiraan sebelumnya. Bank Indonesia akan terus memperkuat koordinasi dengan Pemerintah (Pusat dan Daerah) dalam pengendalian inflasi. (Sumber : bi.go.id)

DISCLAIMER

LAPORAN KINERJA SUBDANA INI DISAJIKAN OLEH PT ASURANSI JIWA IFG HANYA UNTUK TUJUAN INFORMASI DAN TIDAK SEHARUSNYA DIGUNAKAN SEBAGAI PENAWARAN PENJUALAN ATAU PERMOHONAN PEMBELIAN. KINERJA MASA LALU TIDAK MENCERMINKAN KINERJA MASA MENDATANG. BERINVESTASI DI PRODUK UNIT LINK MENGANDUNG RISIKO. ANDA DISARANKAN MEMINTA PENDAPAT DARI KONSULTAN KEUANGAN ANDA

NILAI AKTIVA BERSIH
NAB / UNIT
1,041.1018

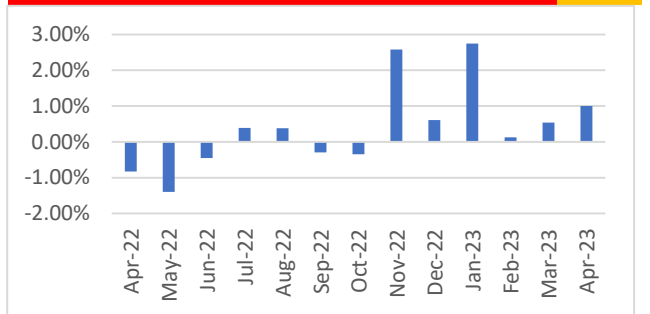
Per 28 April 2023

INFORMASI FUND

Tanggal rilis	15 September 2021
NAB/unit saat rilis	Rp1,000.00
Dana kelolaan	12,565,195,718.68
Total unit	12,069,132
Jenis fund	Pendapatan Tetap
Kategori risiko	Sedang
Bank kustodian	Mandiri
Kurs	Rupiah
Valuasi	Harian

INFORMASI PERUSAHAAN

PT Asuransi jiwa IFG (IFG Life) didirikan pada tanggal 22 Oktober 2020 dan mendapatkan izin operasional dari Otoritas Jasa Keuangan (OJK) pada tanggal 07 April 2021 merupakan bagian dari PT Bahana Pembinaan Usaha Indonesia (BPUI) sebagai anak perusahaan yang bergerak dalam bidang asuransi jiwa

KINERJA BULANAN


TUJUAN DAN KEBIJAKAN INVESTASI

Bertujuan mendapatkan hasil investasi yang optimal dalam jangka panjang melalui penempatan dana dengan komposisi sebagai berikut:

90% - 100% : Pasar uang dan/atau deposito

Maks 10% : Giro

ALOKASI ASET

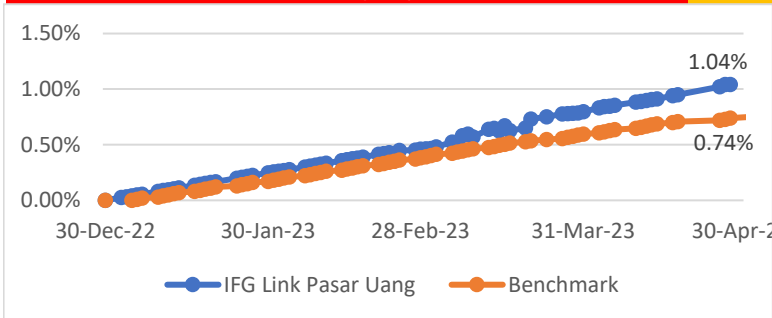
Alokasi Aset	Persentase	Sektor Industri	Persentase
Obligasi	45.67%	Pasar Uang	100.00%
Deposito	49.69%		
Giro	4.64%		

TOP HOLDING min 80% (INVESTASI TERBESAR)

FR0063

TDP-BNI 365

TDP-BRI 365

KINERJA INVESTASI YEAR TO DATE (YTD)

KINERJA DAN INDIKATOR PEMBANDING

	1 bulan	3 bulan	ytd	yoy	2021**	2022	Sejak rilis
IFG Link Pasar Uang	0.24%	0.78%	1.04%	2.16%	-0.90%	1.44%	1.57%
Benchmark*	0.14%	0.56%	0.77%	2.24%	0.68%	2.15%	3.64%

*)Average Deposit 1 Month

**) Kinerja sejak rilis sampai dengan akhir tahun 2021

ULASAN PASAR

• Indeks Harga Saham Gabungan (IHSG) pada perdagangan 28 April 2023 ditutup di level 6.915,716 atau turun 0,95% (ytd).

• Rapat Dewan Gubernur (RDG) Bank Indonesia pada 17-18 April 2023 memutuskan untuk mempertahankan BI 7-Day Reverse Repo Rate (BI7DRR) sebesar 5,75%, suku bunga Deposit Fasilitas sebesar 5,00%, dan suku bunga Lending Facility sebesar 6,50%. (Sumber : bi.go.id)

• Berdasarkan data Badan Pusat Statistik, inflasi Indeks Harga Konsumen (IHK) April 2023 tercatat sebesar 0,33% (mtm), sehingga secara tahunan menjadi 4,33% (yoy), turun dari level bulan sebelumnya yang sebesar 4,97% (yoy). Ke depan, Bank Indonesia meyakini inflasi inti tetap terkendali dalam kisaran 3,0±1% di sisa tahun 2023 dan inflasi IHK dapat kembali ke dalam sasaran 3,0±1% lebih awal dari prakiraan sebelumnya. Bank Indonesia akan terus memperkuat koordinasi dengan Pemerintah (Pusat dan Daerah) dalam pengendalian inflasi. (Sumber : bi.go.id)

DISCLAIMER

LAPORAN KINERJA SUBDANA INI DISAJIKAN OLEH PT ASURANSI JIWA IFG HANYA UNTUK TUJUAN INFORMASI DAN TIDAK SEHARUSNYA DIGUNAKAN SEBAGAI PENAWARAN PENJUALAN ATAU PERMOHONAN PEMBELIAN. KINERJA MASA LALU TIDAK MENCERMINKAN KINERJA MASA MENDATANG. BERINVESTASI DI PRODUK UNIT LINK MENGANDUNG RISIKO. ANDA DISARANKAN MEMINTA PENDAPAT DARI KONSULTAN

NILAI AKTIVA BERSIH
NAB / UNIT
1,015.7273

Per 28 April 2023

INFORMASI FUND

Tanggal rilis	15 September 2021
NAB/unit saat rilis	Rp1,000.00
Dana kelolaan	3,722,858,544.87
Total unit	3,665,214
Jenis fund	Pasar Uang
Kategori risiko	Rendah
Bank kustodian	Mandiri
Kurs	Rupiah
Valuasi	Harian

INFORMASI PERUSAHAAN

PT Asuransi jiwa IFG (IFG Life) didirikan pada tanggal 22 Oktober 2020 dan mendapatkan izin operasional dari Otoritas Jasa Keuangan (OJK) pada tanggal 07 April 2021 merupakan bagian dari PT Bahana Pembinaan Usaha Indonesia (BPU) sebagai anak perusahaan yang bergerak dalam bidang asuransi jiwa

KINERJA BULANAN
